

ПАРУС 8

Расчёт оплаты услуг учреждения



**Описание
решения**

2019



Парус 8 Расчёт оплаты услуг учреждения

Общая информация

«Парус 8. Расчёт оплаты услуг учреждения» – решение для оптимизации расчётов за услуги в образовательных учреждениях. На базе данной подсистемы можно создать единую информационную систему для учёта всех детей в учреждении, регионе или муниципальном образовании. Решение автоматизирует всю цепочку действий от принятия ребёнка в образовательное учреждение до передачи информации о мерах социальной поддержки в ЕГИССО (Единая государственная информационная система социального обеспечения).



✓ Для кого:

Решение для образовательных учреждений (школ и детских садов) и централизованных бухгалтерий. Система позволяет вести учёт в рамках конкретного учреждения или централизованно, а также на уровне региона или муниципального образования.

Подсистема автоматизирует процессы, связанные с расчётами платы за услуги образовательного учреждения. Помогает вести учёт оплат, считать суммы начислений и компенсаций, готовить данные для ЕГИССО. Пользователи могут контролировать своевременность оплат, отслеживать задолженности. В системе предусмотрены гибкие алгоритмы расчёта начислений и компенсаций. Пользователи могут оптимизировать расчёт в соответствии с учётной политикой учреждения.

Подсистема тесно интегрирована с комплексом решений для образовательных учреждений. Используются данные подсистемы «Образовательное учреждение» – из неё передаётся информация о детях, структуре учреждения и посещаемости. Также предусмотрена интеграция с подсистемой «Бухгалтерский учёт» – все оплаты и начисленные компенсации можно отработать в учёте.

Решение оптимизирует все процессы по учёту оплат, начислению льгот и компенсаций в образовательных учреждениях. Помогает следить за оплатами, вести учёт операций в бухгалтерии, готовить необходимые данные о начисленных компенсациях для передачи в ЕГИССО. Позволяет реализовать комплексную систему по учёту детей на уровне ЦБ, региона или муниципального образования.

Преимущества подсистемы

+ Комплексный подход к учёту детей.



Автоматизация всех процессов по учёту детей, включая приём ребёнка в образовательное учреждение, начисление и учёт платы за услуги, начисление компенсаций, а также подготовку данных для ЕГИССО. Централизация данных на уровне ЦБ, региона или муниципального образования;

+ Единая база данных с бухгалтерией.



Начисления платы за услуги и компенсации можно отработать в бухгалтерском учёте. ЦБ и учреждения могут работать в единой базе данных;

+ Личный кабинет для классных руководителей и родителей.



Возможность заполнения табеля посещаемости на любом устройстве. Также предусмотрен доступ для родителей к данным об оплатах и компенсациях;

+ Подготовка данных для ЕГИССО.



Формирование данных для ЕГИССО о предоставленных мерах социальной поддержки населения, интеграция с подсистемой «Регистр ЕГИССО»;

+ Гибкий алгоритм расчёта.



Настройка формул компенсации, возможность расчёта начислений по установленной норме или по фактической посещаемости.

Преимущества платформы «Парус 8»

+ Масштабируемость.



Система масштабируется до любого уровня – от учреждения до всего региона;

+ Комплексность.



Все подсистемы находятся в единой базе данных. Система работает по принципу однократного ввода и многократного использования информации;

+ Интегрируемость.

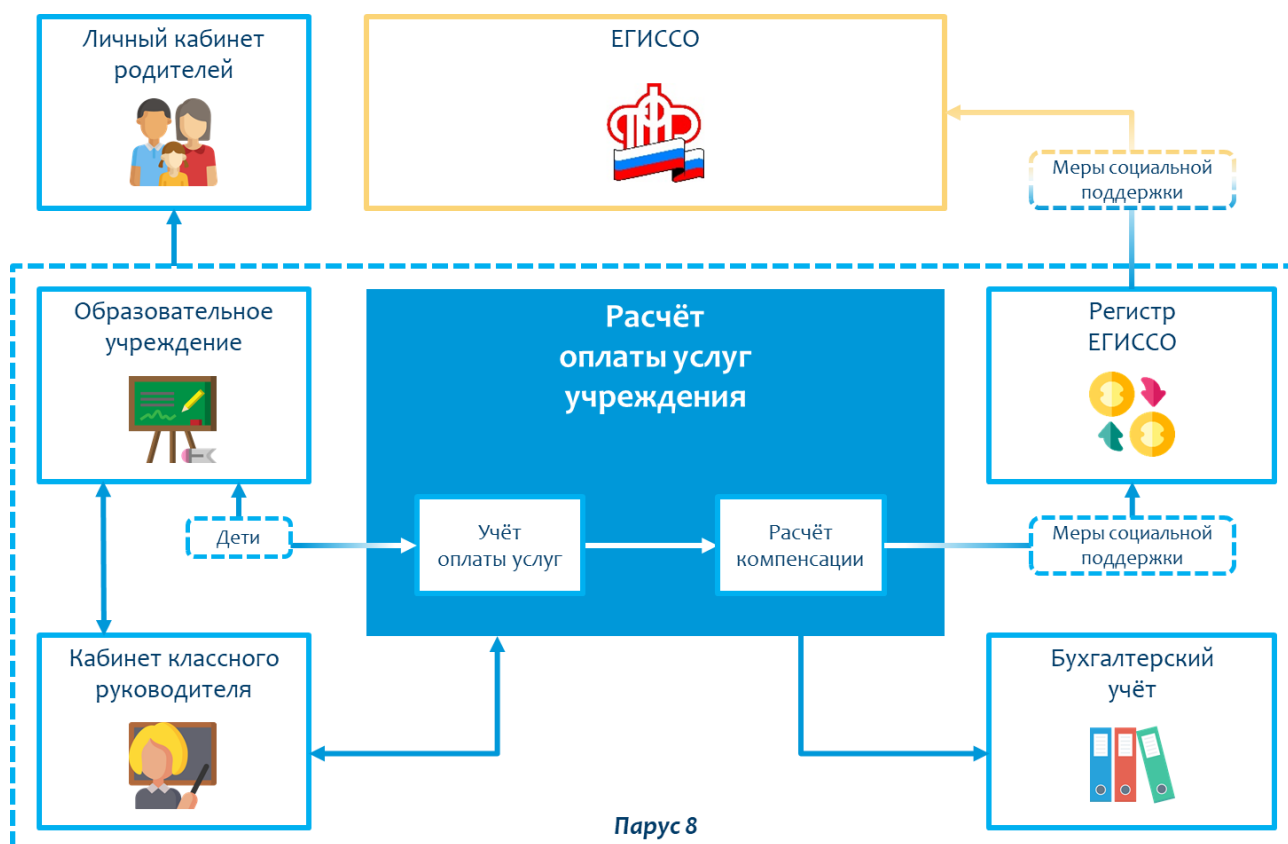


Возможность интеграции с любыми внешними системами.

Функции

- ✓ Учёт личных карточек;
- ✓ Учёт индивидуальных норм оплаты;
- ✓ Ведение табеля посещаемости;
- ✓ Учёт начислений и оплат;
- ✓ Формирование оплат;
- ✓ Расчёт и перечисление компенсаций;
- ✓ Формирование документов:
 - Журнал оплат,
 - Ведомость расчётов по родительской плате,
 - Ведомость начисленных компенсаций;
 - Перечисления;
- ✓ Отработка ведомости расчётов в бухгалтерском учёте;
- ✓ Импорт записей журнала оплат в формате банков;
- ✓ Экспорт расчётных карточек в формате банков.

Схема взаимодействия



Описание решения

Основные разделы:

- ✓ Учреждения;
- ✓ Лицевые счета;
- ✓ Ведомость расчётов;
- ✓ Расчёт компенсаций.

Специализированные словари

В системе реализованы специализированные словари. В них хранится ключевая информация о детях, льготах, нормах компенсации.

Предусмотрены следующие словари:

- ✓ **Категория льгот.**
Список льгот с указанием коэффициентов оплаты;
- ✓ **Проценты компенсации.**
Перечень типов компенсации, в зависимости от очередности ребёнка в семье;
- ✓ **Формулы компенсации;**
Настройка алгоритмов для расчёта компенсационных выплат.
- ✓ **И другие.**

После заполнения словарей пользователь может автоматически заполнять типовые поля в основных разделах – достаточно выбрать нужную запись из словаря.

Раздел «Учреждения»

В разделе содержится список учреждений и групп обучающихся. Для каждой группы можно указать характеристики: график работы, преподаватель, форма обучения (бюджет/платные услуги) и другие параметры.

Мнемокод	Наимен	Наиме	Назначение платежа	Контрагент	Юридическое лицо	ПБЕ	Школа для РНКБ
Гимназия №09	МБОУ « МБОУ »	платные услуги		Гимназия №9	Гимназия №9		Да
Гимназия №01	МБОУ « МБОУ »	платные услуги		Гимназия №1	Гимназия №1		Да
ИМЦ	МБДОУ МБУ ДГ	платные услуги		ИМЦ	ИМЦ		Нет
Радуга	МБДОУ МУНИЦ	платные услуги		Радуга	Радуга		Нет
МУПК	МБДОУ МБ УДС	платные услуги		МУПК	МУПК		Нет
ВШ	МБОУ « МБОУ »	платные услуги		ВШ	ВШ		Да
Злагода	МБОУ « МБОУ »	платные услуги		Злагода	Злагода		Нет
Лицей №1	МБОУ « МБОУ »	платные услуги		Лицей №1	Лицей №1		Да
ОКЛ	МБОУ « МБОУ »	платные услуги		ОКЛ	ОКЛ		Нет
Лингвист	МБОУ « МУНИЦ	платные услуги		Лингвист	Лингвист		Да

Мнемокод	Наименование	График работы (мнемокод гр)	Уникальное наименование группы	Бюджет/Платные услуги	Подразделение	Использовать таблицу
0	0	5 дн по 12	Гимназия №9-0	(Нет)	Гимназия №09	Да
02	02	5 дн по 12		Платные	Гимназия №09	Да
03	03	5 дн по 12		Платные	Гимназия №09	Да
04	04	5 дн по 12		Платные	Гимназия №09	Да
08	08	5 дн по 12		Платные	Гимназия №09	Да
01	01	5 дн по 12		Платные	Гимназия №09	Да
06	06	5 дн по 12		Платные	Гимназия №09	Да
07	07	5 дн по 12		Платные	Гимназия №09	Да
05	05	5 дн по 12		Платные	Гимназия №09	Да

Интерфейс раздела «Учреждения»

Функции раздела:

- ✓ Добавление информации об учреждениях;
- ✓ Добавление информации о группах;
- ✓ Добавление норм оплаты группы;
- ✓ Настройка образцов операций для бухгалтерского учёта.

В разделе также можно настроить способ расчёта начислений – по норме или по табелю. Если начисление выполняется по норме, сумма будет равна норме оплаты (вне зависимости от посещаемости). Если расчёт выполняется по табелю, то сумма будет формироваться исходя из количества посещений.

Раздел «Лицевые счета»

Раздел для регистрации и хранения учётных данных по детям: адреса, родители, основания для получения льгот, информация о здоровье и т.д.

Дата постановки	Категория льгот	Префикс номера ЛС	Номер	Фамилия	Имя	Учреждение	Пол	Дата снятия	Отчество	РН	Примечания	Вид получения компенсации	Группа
01.02.2018	Нет льгот	дс 2	00000	Ме	Зоя	ДС №002	Меш			дс 2-000		На карточку	ГКП Сад
01.12.2017	Нет льгот	дс 2	00000	Па	Соф	ДС №002	Пау			дс 2-000		На карточку	ГКП Сад
01.12.2017	Нет льгот	дс 2	00000	Се	Асо	ДС №002	Гарь			дс 2-000		На карточку	ГКП Сад
01.12.2017	Нет льгот	дс 2	00000	Те	Вик	ДС №002	Тель			дс 2-000		На карточку	ГКП Сад
01.12.2017	Нет льгот	дс 2	00000	Ос	Мар	ДС №002	Осиг			дс 2-000		На карточку	ГКП Сад
01.10.2018	Нет льгот	ДС 2	00005	Та	Кар	ДС №002	Юзб			ДС 2-000		На карточку	ГКП Сад
01.11.2018	Нет льгот	ДС 2	00000	Ан	Дар	ДС №002	Анч			ДС 2-000		На карточку	ГКП Сад
09.04.2019	Нет льгот	ДС 02	00000	Ку	Тин	ДС №002	Курт			ДС 02-0		На карточку	ГКП Сад
29.05.2019	Нет льгот	ДС 02	00000	Ле	Арт	ДС №002	Лев			ДС 02-0		На карточку	ГКП Сад
01.09.2019	Нет льгот	ДС 02	00000	Бе	Кири	ДС №002	Безс			ДС 02-0		На карточку	05
01.09.2019	Нет льгот	ДС 02	00000	Бе	Нас	ДС №002	Белс			ДС 02-0		На карточку	05
01.09.2019	Нет льгот	ДС 02	00000	Вои	Арт	ДС №002	Ворс			ДС 02-0		На карточку	05
01.09.2019	Нет льгот	ДС 02	00000	Де	Нас	ДС №002	Дени			ДС 02-0		На карточку	05
01.09.2019	Нет льгот	ДС 02	00000	Де	Зах	ДС №002	Дери			ДС 02-0		На карточку	05

Интерфейс раздела «Лицевые счета»

В разделе отображаются данные табеля посещаемости по каждому ребёнку, информация о начисленных компенсациях. Также можно просмотреть карточку расчёта – в ней содержится история всех оплат и начислений.

Функции раздела:

- ✓ Просмотр и редактирование информации о детях;
- ✓ Добавление справок об отсутствии;
- ✓ Перемещение детей между группами/классами/учреждениями;
- ✓ Снятие лицевых счетов с учёта;
- ✓ Просмотр истории начислений, оплат, компенсаций.

Раздел «Табель»

Сквозной раздел, интегрированный с Кабинетом классного руководителя и подсистемой «Образовательное учреждение». Используется для ведения табеля посещаемости.

ПАРУС-Бюджет 8 Расчет оплаты услуг учреждения - [Табель]

Файл | Документы | Учет | Учет ЦБ | Функции | Отчёты | Словари | Окно | Справка

Каталоги

- Сады
- Школы
 - ВШ
 - Гим 01
 - Гим 09
 - Гим 11
 - Злагода
 - ИМЦ
 - Лингвист
 - Лиц 01
 - МУПК
 - Надежда
 - ОКЛ
 - Радуга
 - САГ
 - СОШ 02
 - СОШ 03
 - СОШ 04
 - СОШ 05
 - СОШ 06
 - СОШ 07
 - СОШ 08
 - СОШ 10
 - СОШ 12
 - СОШ 13
 - СОШ 14
 - СОШ 15
 - СОШ 16
 - СОШ 17
 - СОШ 18
 - СОШ 19
 - СОШ 20
 - СОШ 21
 - СОШ 23

Учреждение	Группа	Период	Кол-во дней по умолчан	Кол-во детей	Кол-во детодней	Состояние
<input checked="" type="checkbox"/> СОШ №905	ИЗО	Апрель 2016	21	26	546	Заблокирован
<input type="checkbox"/> СОШ №905	0	Апрель 2016	0	0	0	Заблокирован
<input type="checkbox"/> СОШ №905	КИР 1	Апрель 2016	21	27	567	Заблокирован
<input type="checkbox"/> СОШ №905	КИР 2	Апрель 2016	21	19	399	Заблокирован
<input type="checkbox"/> СОШ №905	КИР 3	Апрель 2016	21	35	735	Заблокирован
<input type="checkbox"/> СОШ №905	вокал	Апрель 2016	21	13	273	Заблокирован
<input type="checkbox"/> Гимназия №909	05	Ноябрь 2016	21	20	420	Заблокирован
<input type="checkbox"/> Гимназия №909	01	Ноябрь 2016	21	19	399	Заблокирован
<input type="checkbox"/> Гимназия №909	02	Ноябрь 2016	21	19	399	Заблокирован
<input type="checkbox"/> Гимназия №909	04	Ноябрь 2016	21	21	441	Заблокирован
<input type="checkbox"/> Гимназия №909	03	Ноябрь 2016	21	21	441	Заблокирован
<input type="checkbox"/> Гимназия №909	05	Декабрь 2016	22	20	440	Заблокирован
<input type="checkbox"/> Гимназия №909	01	Декабрь 2016	22	19	418	Заблокирован
<input type="checkbox"/> Гимназия №909	02	Декабрь 2016	22	21	462	Заблокирован

По дням

Фамилия | Имя | Отчество | Лицевой счет | 01 | 02

Лицевые счета

Дни	Лицевой	Фа Имя	Отчество	Отражено в ведомости	Примечание
<input checked="" type="checkbox"/> 21	СОШ 5-0	Вез Ром			
<input type="checkbox"/> 21	СОШ 5-0	Ще Яро			
<input type="checkbox"/> 21	СОШ 5-0	Хал Эве			
<input type="checkbox"/> 21	СОШ 5-0	Аск Ари			
<input type="checkbox"/> 21	СОШ 5-0	Ма Арт			
<input type="checkbox"/> 21	СОШ 5-0	Хор Егор			
<input type="checkbox"/> 21	СОШ 5-0	Ры Соф			

Интерфейс раздела «Табель»

На основе данных табеля можно производить расчёт оплаты за услуги. Тогда начисления будут рассчитываться по количеству фактических дней посещения.

Раздел «Ведомость расчётов»

Раздел для создания и хранения ведомости расчётов по оплате услуг учреждения. В ведомостях отражаются данные по всем начислениям, оплатам, входящим и исходящим остаткам за месяц.

ПАРУС-Бюджет 8 Расчет оплаты услуг учреждения - [Ведомость расчетов]

Файл | Документы | Учет | Учет ЦБ | Функции | Отчёты | Словари | Окно | Справка

Каталоги

- Сады
 - ДС 002
 - ДС 003
 - ДС 004
 - ДС 005
 - ДС 007
 - ДС 008
 - ДС 009
 - ДС 010
 - ДС 011
 - ДС 013
 - ДС 014
 - ДС 016
 - ДС 021
 - ДС 027
 - ДС 030
 - ДС 037
 - ДС 040
 - ДС 044
 - ДС 045
 - ДС 047
 - ДС 048
 - ДС 049
 - ДС 050
 - ДС 051
 - ДС 053
 - ДС 054
 - ДС 055
 - ДС 056
 - ДС 058
 - ДС 060
 - ДС 061
 - ДС 062
 - ДС 065

Учреждение	Менюкод группы	Кол-во дней в месяце	Тип нормы	Часы	Норма оплаты	Период	Дата С	Дата ПО	Состояние	Группа	
<input checked="" type="checkbox"/> ДС №9010	02 Ясли	18	Дневная		0,00	110,00	Май 2019	01.05.2019	31.05.2019	Заблокирован	02 Ясли
<input type="checkbox"/> ДС №9010	03	18	Дневная		0,00	140,00	Май 2019	01.05.2019	31.05.2019	Заблокирован	03
<input type="checkbox"/> ДС №9010	04	18	Дневная		0,00	140,00	Май 2019	01.05.2019	31.05.2019	Заблокирован	04
<input type="checkbox"/> ДС №9010	05	18	Дневная		0,00	140,00	Май 2019	01.05.2019	31.05.2019	Заблокирован	05
<input type="checkbox"/> ДС №9010	06	18	Дневная		0,00	140,00	Май 2019	01.05.2019	31.05.2019	Заблокирован	06
<input type="checkbox"/> ДС №9010	07	18	Дневная		0,00	140,00	Май 2019	01.05.2019	31.05.2019	Заблокирован	07
<input type="checkbox"/> ДС №9010	08	18	Дневная		0,00	140,00	Май 2019	01.05.2019	31.05.2019	Заблокирован	08
<input type="checkbox"/> ДС №9010	09	18	Дневная		0,00	110,00	Май 2019	01.05.2019	31.05.2019	Заблокирован	09
<input type="checkbox"/> ДС №9010	90	18	Дневная		0,00	0,00	Май 2019	01.05.2019	31.05.2019	Заблокирован	90
<input type="checkbox"/> ДС №9010	01 ГКП сад	18	Дневная		0,00	90,00	Май 2019	01.05.2019	31.05.2019	Заблокирован	01 ГКП сад

Лицевые счета

Лице	Фа	Им	Отчество	Остаток на начало	Начисления	Оплата	Остаток на конец	Дата принятия	Дата выбытия	Льгота	Дни	Признак ошибки
<input checked="" type="checkbox"/> ДС 010-0	Але	Ва		-440,00	1 760,00	1 540,00	-220,00	01.09.2018		Нет льгот	16	
<input type="checkbox"/> ДС 010-0	Ген	Эв		0,00	1 320,00	1 980,00	-660,00	01.09.2018		Нет льгот	12	
<input type="checkbox"/> ДС 010-0	Вел	Да		-550,00	1 980,00	1 430,00	0,00	01.10.2018		Нет льгот	18	
<input type="checkbox"/> ДС 010-0	Уок	Ва		-220,00	1 430,00	1 760,00	-550,00	01.10.2018		Нет льгот	13	
<input type="checkbox"/> ДС 010-0	Рог	Ал		-660,00	1 980,00	1 320,00	0,00	01.11.2018	01.08.2019	Нет льгот	18	
<input type="checkbox"/> ДС 010-0	Дрк	Да		0,00	0,00	0,00	0,00	01.11.2018	01.08.2019	Нет льгот	0	
<input type="checkbox"/> ДС 010-0	Тон	Ан		0,00	880,00	0,00	880,00	01.11.2018		Нет льгот	8	

Оплаты | Начисления

Начисления

Дни	Дата операции	Период	Возврат	Ввод вручную	Сумма	Списание в бюджет
<input checked="" type="checkbox"/> 16	31.05.2019	Май 2019	Нет	Нет	1 760,00	

Интерфейс раздела «Ведомость расчётов»

Функции раздела:

- ✓ Формирование ведомости;
- ✓ Заполнение информации об оплатах и начислениях;
- ✓ Отработка оплат и начислений;
- ✓ Перенос остатков.

Операции можно отработать в бухгалтерском учёте непосредственно из раздела. Проводки формируются по образцу, заранее созданному в разделе «Учреждения». Можно создать разные образцы для разных групп. Таким образом процесс отработки в учёте автоматизирован.

Раздел «Расчёт компенсаций»

Раздел для расчёта компенсационных выплат, заполнения и хранения реквизитов получателей. Суммы компенсаций рассчитываются в разрезе учреждений и конкретных получателей. Записи формируются в формате, подходящем для выгрузки расчётной карточки в банк.

ПАРУС-Бюджет 8 Расчет оплаты услуг учреждения - [Расчет компенсаций]

Файл Документы Учёт Учёт ЦБ Функции Отчёты Словари Окно Справка

Каталоги

Мнемокод учреждения	Мнемокод образца	Дата операц	Сумма	Состояние	Перерасчет	Правило расчета компенсации
<input checked="" type="checkbox"/> ДС №016	2017 Компенсация РП	30.09.2019	87 807,58		Нет	Расчет 2016
<input type="checkbox"/> ДС №048	2017 Компенсация РП	30.09.2019	11 578,50		Нет	Расчет 2016
<input type="checkbox"/> ДС №010	2017 Компенсация РП	30.09.2019	63 968,13		Нет	Расчет 2016
<input type="checkbox"/> ДС №077	2017 Компенсация РП	30.09.2019	2 625,00		Нет	Расчет 2016
<input type="checkbox"/> СОШ №15	2017 Компенсация РП	30.09.2019	19 879,29		Нет	Расчет 2016
<input type="checkbox"/> СОШ №17	2017 Компенсация РП	30.09.2019	34 014,65		Нет	Расчет 2016
<input type="checkbox"/> СОШ №36	2017 Компенсация РП	30.09.2019	35 799,00		Нет	Расчет 2016
<input type="checkbox"/> СОШ №37	2017 Компенсация РП	30.09.2019	36 531,00		Нет	Расчет 2016
<input type="checkbox"/> Лингвист	2017 Компенсация РП	30.09.2019	4 368,00		Нет	Расчет 2016
<input type="checkbox"/> Школа-сад №96	2017 Компенсация РП	30.09.2019	38 397,67		Нет	Расчет 2016
<input type="checkbox"/> ДС №100	2017 Компенсация РП	30.09.2019	94 044,34		Нет	Расчет 2016
<input type="checkbox"/> ДС №101	2017 Компенсация РП	30.09.2019	188 737,20		Нет	Расчет 100
<input type="checkbox"/> ДС №102	2017 Компенсация РП	30.09.2019	91 327,88		Нет	Расчет 2016
<input type="checkbox"/> ДС №103	2017 Компенсация РП	30.09.2019	144 906,98		Нет	Расчет 2016

Получатели компенсаций

Корректировка суммы	И/Ф	Сумма компенсации	Способ получения	Адрес
<input type="checkbox"/>	Кул Кул Лы Ян	367,50	(Нет)	
<input type="checkbox"/>	Ме Меж Ше Реб	0,00	(Нет)	
<input type="checkbox"/>	Ос Ост Кя Зар	0,00	(Нет)	
<input type="checkbox"/>	Сей Сей Нап Ан	0,00	(Нет)	
<input type="checkbox"/>	3 297,00 Ме Меж Хап Эер	3 297,00	(Нет)	
<input type="checkbox"/>	Грн Грн Рук Зар	3 528,00	(Нет)	
<input type="checkbox"/>	Ми Ми Неж Кар	0,00	(Нет)	
<input type="checkbox"/>	0,00 Ма Мал Са Лет	0,00	(Нет)	
<input type="checkbox"/>	Кап Кар Вие Нат	0,00	(Нет)	

Расчет по лицевым счетам

Месяц расчета	Ост Вх Кредит	Ост Вх Дебет	Ост Кон Кредит	Ост Кон Дебет	Начисления	Оплата	Сумма для расчета	Процент	Сумма компенсации
<input type="checkbox"/> 08.2019	1 540,00	0,00	2 380,00	0,00	560,00	1 400,00	420,00	20,00	84,00
<input type="checkbox"/> 08.2019	0,00	110,00	0,00	110,00	0,00		0,00	70,00	0,00

Интерфейс раздела «Расчёт компенсаций»

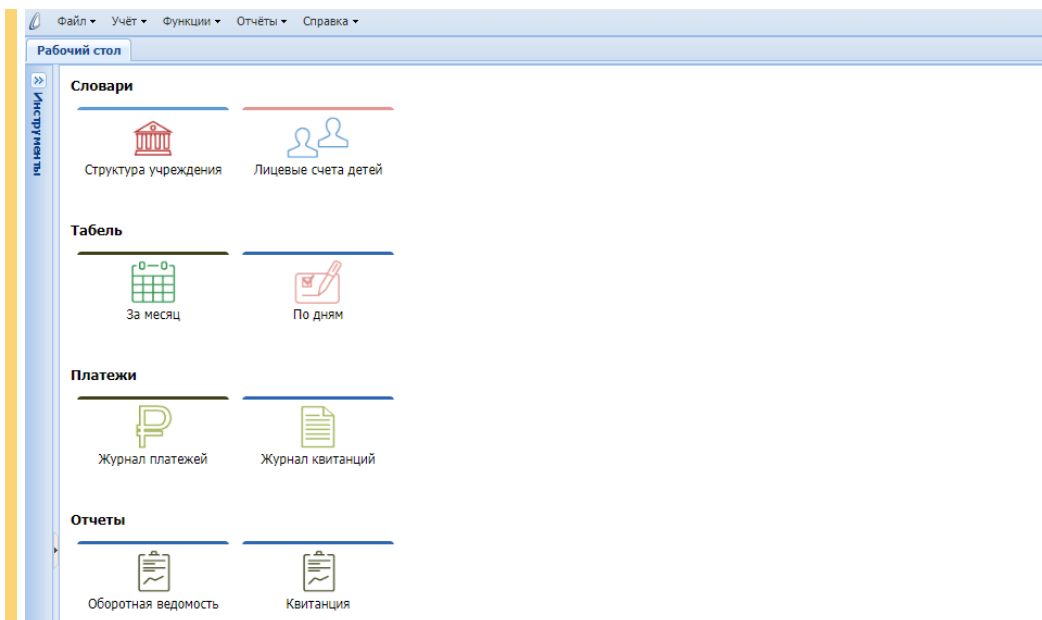
Функции раздела:

- ✓ Расчёт компенсации за оплату услуг учреждения;
- ✓ Формирование списка получателей компенсации;
- ✓ Отработка операций в учёте;
- ✓ Выгрузка в банк.

Для каждой записи можно выбрать правила расчёта компенсации.

Кабинет классного руководителя

В системе реализован web-интерфейс для классных руководителей. В нём отображаются лицевые счета, структура учреждения и данные о платежах. В личном кабинете классный руководитель может заполнять таблицу посещаемости и контролировать оплату по квитанциям.

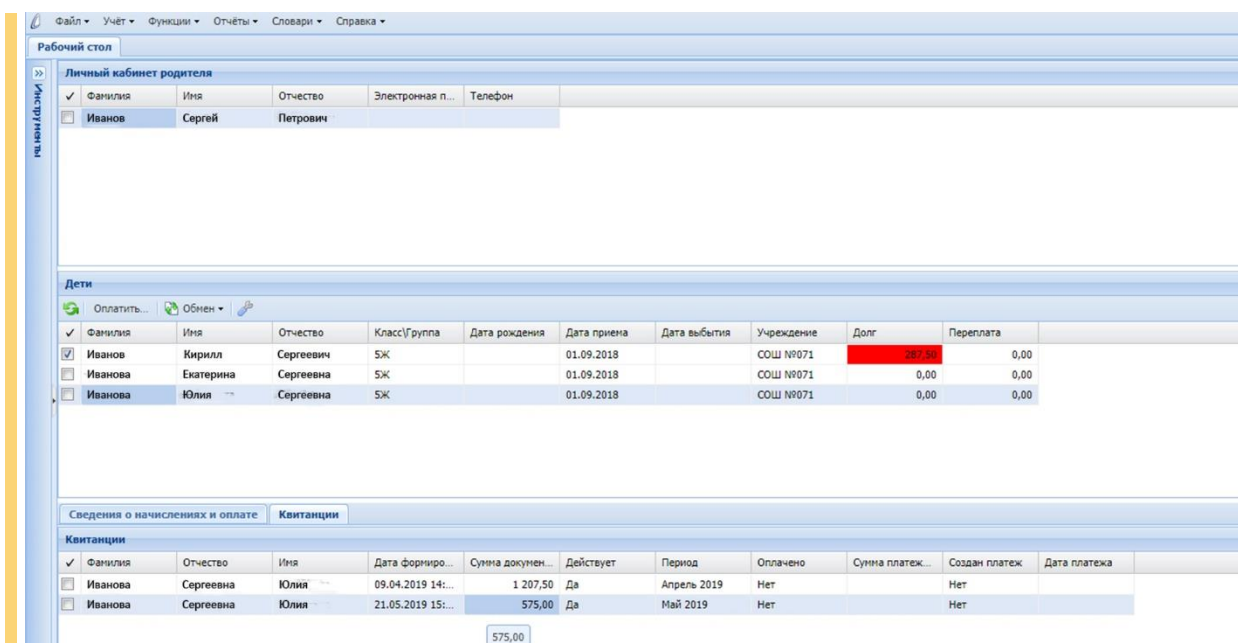


Web-интерфейс «Кабинет классного руководителя»

Кабинет классного руководителя доступен на любом устройстве и не требует установки дополнительного ПО. Информация автоматически попадает в единую базу данных.

Личный кабинет родителей

В системе предусмотрен личный кабинет для родителей. В нём отображается информация по их детям: данные о положенных оплатах и компенсациях, а также квитанции для оплаты.



Web-интерфейс «Личный кабинет родителей»

Другие решения для вашей организации



✓ «Образовательное учреждение»

Решение для автоматизации и централизации управления образовательными учреждениями. Помогает вести учёт оплаты услуг, посещения и питания, формировать единую картотеку обучающихся, готовить данные для передачи в ЕГИССО.

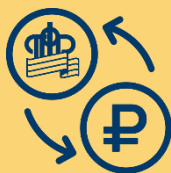
[Читать подробнее...](#)



✓ «Учёт продуктов питания»

Решение для составления меню, учёта количества питающихся, формирования справочника продуктов и блюд. Помогает контролировать соблюдение норм питания, следить за расходом продуктов и составлять меню.

[Читать подробнее...](#)



✓ «Регистр ЕГИССО»

Решение для взаимодействия с федеральной системой ЕГИССО, включая сбор, контроль и анализ данных о получателях мер социальной поддержки населения, а также выгрузку данных на федеральный портал.

[Читать подробнее...](#)

Больше материалов – на сайте parusyug.ru

«Южный Парус» в социальных сетях



- ✓ Новости компании;
- ✓ Полезные советы по работе в программах;
- ✓ Записи вебинаров;
- ✓ Эксклюзивные функции для «Парус 8».